

인재를 빛다 미래를 담다
HUG - HALLYM for U GOAL

2017 학년도 한림대학교
신입학 전형계획

< 목 차 >

I. 2017학년도 전형계획 주요 사항	1
II. 2017학년도 신입학 모집 개요	
1. 수시, 정시 모집인원	4
2. 전형별 모집인원	4
3. 모집시기별 모집인원	5
III. 전형유형별 세부사항	
1. 전형유형별 전형요소 및 반영비율	7
2. 전형유형별 자격기준	8
IV. 평가방법	
1. 서류평가	9
2. 면접	12
3. 대학수학능력시험 반영방법	14
4. 정시 체육학부 실기고사	17
V. 2017학년도 모집인원 전체	18

I. 2017학년도 전형계획 주요 사항

1. 학생부종합전형

- 개편 방향 : 공교육 정상화와 학교생활 충실성 및 인성평가 강화

가. 학생부종합전형 서류평가 및 면접평가 비율 변경

구분	2016학년도		2017학년도	
	평가영역	비율	평가영역	비율
1단계	학업성취역량	30%	학업성취역량	40%
	지식수용가능역량	20%	-	-
	성장잠재역량	30%	성장잠재역량	30%
	인성역량	20%	인성역량	30%
2단계	잠재력	40%	-	-
	서류검증	30%	서류검증	50%
	인성	30%	인성	50%

나. 평가영역 변경

구분	2016학년도		2017학년도	
	서류평가	면접	서류평가	면접
1단계	100%	-	100%	
2단계	50%	50%	70%	30%

2. 학생부교과전형

- 개편방향 : 공교육 정상화와 모집단위 특성에 맞추어 교과목 반영비율 조정

가. 교과반영 : 교과 100% -> 교과(등급) 90% + 비교과(출결) 10%

나. 교과목 반영방법

- $\sum(\text{반영교과목 석차등급} \times \text{이수단위}) / \text{총 이수단위} \times \text{모집단위 교과목 반영비율}$

구분	반영교과 명	반영지표	반영과목 수
인문대, 사회대, 경영대	국어, 영어, 수학, 사회	석차등급	반영교과별 학년/학기별 1과목
체육학과	국어, 영어 필수 과학 또는 사회 중 상위교과		
자연대(체육학과 제외), 공과대	국어, 영어, 수학, 과학		
간호학부, 융합인재학부	국어, 영어, 수학 필수 과학 또는 사회 중 상위교과		

- 교과별 반영비율 : p.11 참조

3. 정시

가. 모집군 변경

구분	2016학년도		2017학년도	
	나군	다군	나군	다군
인문대	○			○
사회대		○		○
경영대	○			○
자연대(체육학과 제외)	○			○
체육학과, 간호학부		○		○
공과대		○		○
의예과	○		○	

※ 국제학부 : 수시 미충원인원 발생 시 '다'군 모집

나. 모집군별 반영영역 및 비율

구분	2016학년도				2017학년도			
	나군		다군		나군		다군	
	수능	학생부	수능	학생부	수능	학생부	수능	학생부
반영비율	100%	-	100%	-	100%	-	90%	10%

※ 학생부 반영방법은 수시 학생부교과전형과 동일

다. 체육학과 반영방법 변경

구분	2016학년도		2017학년도		
	전형요소 및 반영비율		전형요소 및 반영비율		
	수능	실기	학생부	수능	실기
비율	60%	40%	10%	40%	50%

4. 대학수학능력시험 반영 변경

가. 수능명칭 변경

2016학년도	2017학년도	비고
국어(A/B)	국어	
수학(A/B)	수학(가/나)	
수학(A)	수학(나)	문과
수학(B)	수학(가)	이과

나. 수시 수능 최저학력기준

전형명	모집단위	2016학년도	2017학년도
학교생활우수자 지역인재	의예과	국어(A, B), 수학(A, B), 영어, 과학탐구(2과목 평균) 중 3개 합 4등급 이내	국어, 수학(가), 영어, 과학탐구 (2과목 평균) 중 3개 합 4등급 이내와 한국사 3등급 이내
교과우수자	인문대 사회대 경영대 융합인재학부	4개 영역 중 4등급 이내 1개 영역, 5등급 이내 1개 영역 (탐구 1과목)	4개 영역 중 4등급 이내 1개 영역, 5등급 이내 1개 영역(탐구 1과목)과 한국사 6등급 이내
	자연대 공과대	4개 영역 중 4등급 이내 1개 영역 또는 5등급 이내 2개 영역 (탐구 1과목)	4개 영역 중 4등급 이내 1개 영역 또는 5등급 이내 2개 영역(탐구 1과목)과 한국사 6등급 이내
	간호학부	4개 영역 중 3개합 10등급 이내 (수학(B)일 경우 12등급 이내, 탐구 반영 시 2과목 평균, 직탐 제외)	4개 영역 중 3개합 10등급 이내 (수학(가) 일 경우 12등급 이내, 탐구 반영 시 2과목 평균, 직탐 제외)와 한국사 6등급 이내

다. 정시 한국사 수능 최저학력기준

구분	내용
정시	전체학과(의예과 제외) : 6등급 이내 의예과 : 3등급 이내

라. 수능 과목별 가산점 변경

구분	2016학년도	2017학년도	비고
인문대, 사회대, 경영대	국어 B형 7%	폐지	국어 수준별 폐지
자연대, 공과대	수학 B형 10%	수학 가형 10%	
체육학과	국어 B형 7%	폐지	
간호학부	수학 B형 10%	수학 가형 10%	
국제학부	국어 B형 7%	폐지	


5. 융합인재학부 신설

계열	입학정원	수시		정시
		학교생활우수자	교과우수자전형	일반전형(다군)
인문사회계열	30명	10명	10명	10명

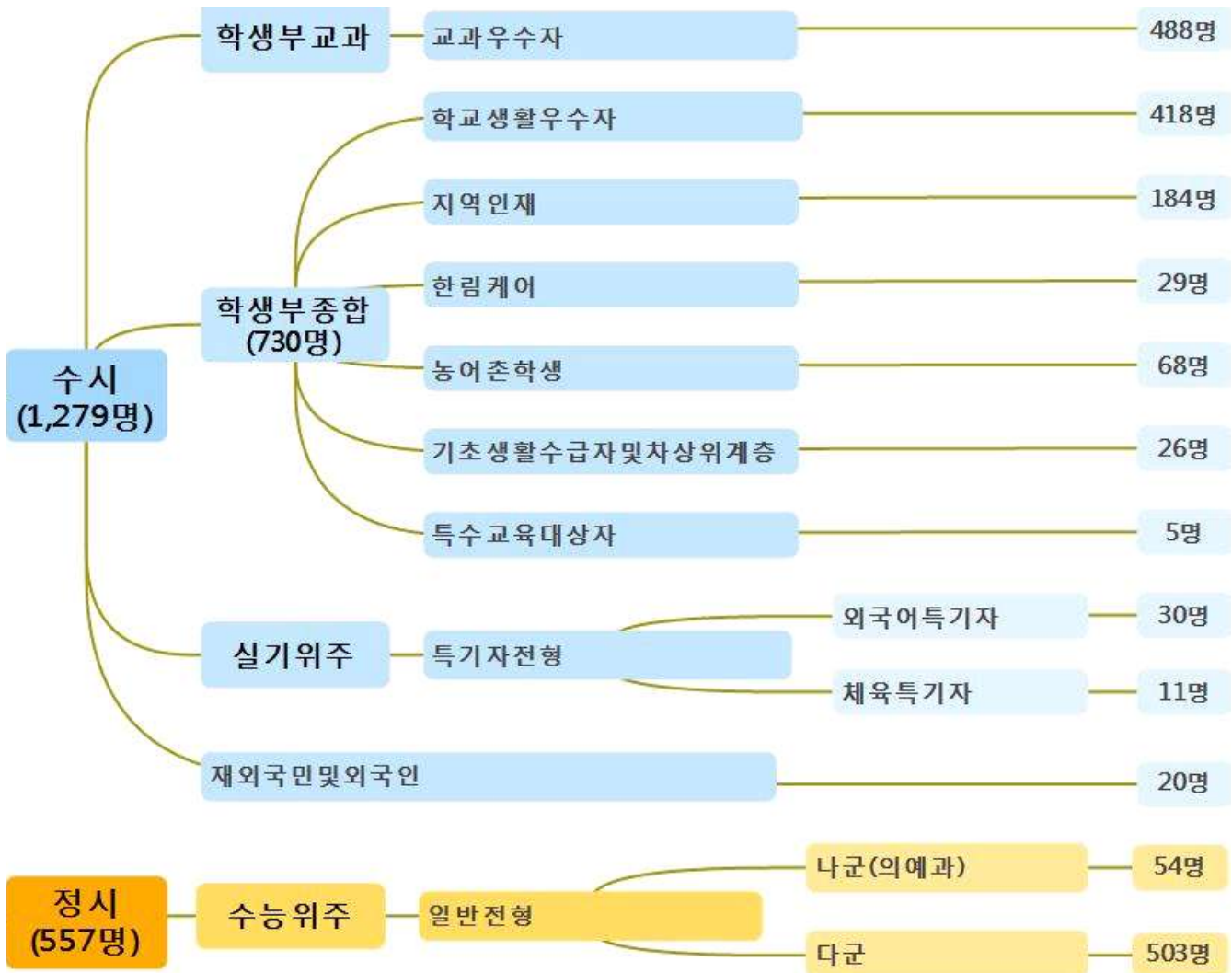
II. 2017학년도 신입학 모집 개요

1. 수시, 정시 모집인원

구분	2016학년도	2017학년도	증감
수시	1,280(69.8%)	1,279(69.7%)	-1
정시	554(30.2%)	557(30.3%)	+3
계	1,834(100.0%)	1,836(100.0%)	+2



2. 전형별 모집인원



3. 모집시기별 모집인원

가. 수시 : 1,279명

단과대학	모집단위 (세부전공)		교직과정	모집인원	학생부위주(종합) 730명						재외국민 및 외국인	특기자전형		학생부 위주 (교과)
					외국어 특기자	체육 특기자	교과 우수자							
				학교 생활 우수자	지역 인재	한림 케어	농어 촌 학생	기초 생활 및 차상위	특수 교육					
인문 대학	인문학부	국어국문학		114	36	14	2	2					38	
		철학	★											
		사학												
	영어영문학과		★	39	10	5	1	2					13	
	중국학과		★	40	11	5	1	2					13	
일본학과		★	38	9	5	1	2					13		
러시아학과			35	9	4	1						12		
사회 과학 대학	심리학과		★	37	9	4	1	3					10	
	사회학과			39	10	4	1	2					13	
	사회복지학부 (사회복지학, 노인복지학)			59	16	7	2	5					20	
	정치행정학과			39	11	5	1	2					11	
	미디어커뮤니케이션학부 (언론융합미디어, 디지털융합콘텐츠)			81	21	10	2	5					23	
	광고홍보학과			37	9	5	1	3					10	
	법학과			65	16	7	1	2					22	
경영 대학	경영학과			119	35	15	2	6					43	
	경제학과			54	14	5	1	2					19	
	재무금융학과			39	11	4	1	2					12	
자연 과학 보건 생명 대학	금융정보통계학과			60	18	5		2					20	
	응용광물리학과			30	10								10	
	화학과			35	5	4	1	1					14	
	생명과학과		★	48	12	5	1	1					15	
	바이오메디컬학과			52	10	4	1	2					13	
	환경생명공학과			40	11	4	1	1					12	
	식품영양학과		★	50	7	5	1	3					7	
	언어청각학부 (언어병리학, 청각학)			65	15	9	1	3					20	
	체육학과			53	7	3		4				11	7	
공과 대학	컴퓨터공학과		★	71	18	7	1	3					22	
	전자공학과			62	18	6	1	2					19	
	융합소프트웨어학과			40	10	4	1	2					12	
	융합신소재공학과			35	9	4	1	1					10	
의과 대학	의예과			76	10	12		2					0	
	간호학부		★	105	21	13		1					25	
국제 학부	국제학부 (국제통상·경영, 정보법과학)			30							30			
융합 인재 학부	융합인재학부			30	10								10	
계				1,717	418	184	29	68	26	5	20	30	11	488

※ ★ 표시된 모집단위는 학과(부) 정원의 10% 내에서 교직이수가 가능

※ 수시모집 미충원인원은 정시로 이월하여 해당 모집단위에서 선발

나. 정시 : 557명

단과대학	모집단위 (세부전공)		교직과정	모집인원	나군	다군	수시 미충원인원 발생 시 모집	
					일반전형	일반전형	농어촌 학생	기초생활 및차상위
인문대학	인문학부	국어국문학		114		24		
		철학	★					
		사학						
	영어영문학과	★	39	10				
	중국학과	★	40	10				
	일본학과	★	38	10				
러시아학과		35	9					
사회과학대학	심리학과	★	37	13				
	사회학과		39	11				
	사회복지학부 (사회복지학, 노인복지학)		59	14				
	정치행정학과		39	11				
	미디어커뮤니케이션학부 (언론융합미디어, 디지털융합콘텐츠)		81	25				
	광고홍보학과		37	12				
	법학과		65	19				
경영대학	경영학과		119	24				
	경제학과		54	15				
	재무금융학과		39	11				
자연과학 보건생명 대학	금융정보통계학과		60	17				
	응용광물리학과		30	10				
	화학과		35	11				
	생명과학과	★	48	15				
	바이오메디컬학과		52	24				
	환경생명공학과		40	12				
	식품영양학과	★	50	30				
	언어청각학부 (언어병리학, 청각학)		65	20				
체육학과		53	25					
공과대학	컴퓨터공학과	★	71	23				
	전자공학과		62	18				
	융합소프트웨어학과		40	13				
	융합신소재공학과		35	11				
의과대학	의예과		76	54	0	나군		
	간호학부	★	105		46	다군		
국제학부 (국제통상·경영, 정보법과학)		30						
융합인재학부	융합인재학부		30		10			
계				1,717	54	503	-	-

※ ★ 표시된 모집단위는 학과(부) 정원의 10% 내에서 교직이수가 가능

※ 수시모집 미충원인원 발생 시 해당 모집단위의 소속 군에서 선발

Ⅲ. 전형유형별 세부사항

1. 전형요소 및 반영비율

모집 구분	전형유형			전형 방식	전형요소 및 반영비율(%)			
수시	학생부 종합	학교생활우수자 지역인재 한림케어 농어촌학생 기초생활맞차상위 특수교육대상자		1단계 (3배수 내외)	서류(100)			
				2단계	서류(70)	면접(30)		
	학생부 교과	교과우수자		일괄 합산	학생부(70)		면접(30)	
	실기 위주	특기자 전형	외국어특기자		서류(60)		면접(40)	
			체육특기자		학생부 (20)	면접 (20)	경기실적(60)	
학생부 종합	재외국민및외국인		면접(100)					
정시	수능 위주	일반 전형	나군	의예과	수능(100)			
			다군	인문대, 사회대, 경영대, 자연대, 공과대, 간호학부, 국제학부, 융합인재학부	학생부 (10)	수능(90)		
				체육학과	학생부 (10)	수능(40)	실기(50)	

2. 전형유형별 자격기준¹⁾²⁾³⁾⁴⁾⁵⁾

모집구분	전형유형 및 모집단위		일반고	특수목적고	자율고	검정고시	특성화고	해외고	수능응시여부		
수시	학생부종합	학교생활우수자	○	○	○	×	○	×	× ⁶⁾		
		지역인재	○	○	○	×	○	×			
			강원지역 고교 출신자								
		고른기회	한림케어	○	▲	○	▲	○	×	×	
			국가보훈자, 기초생활수급자및차상위계층, 아동복지시설출신, 북한이탈주민, 농어촌학생, 특성화고교, 서해5도 출신 등 지원 대상								
			농어촌	○	○	○	×	○	×	×	
		농어촌지역출신									
			기초생활	○	○	○	○	○	×	×	
		특수교육	○	○	○	○	○	×	×		
	학생부교과	교과우수자		○	○	○	×	○	×	○	
	실기위주	특기자	외국어특기자	○	○	○	○	○	○	×	
체육특기자			○	○	○	×	○	×	×		
학생부종합	재외국민및외국인		×	×	×	×	×	○	×		
정시	수능위주	일반전형	전 모집단위	○	○	○	○	○	○	○	
		고른기회 (수시 미충원 인원)	농어촌	○	○	○	×	○	×	○	
			기초생활	○	○	○	○	○	×	○	

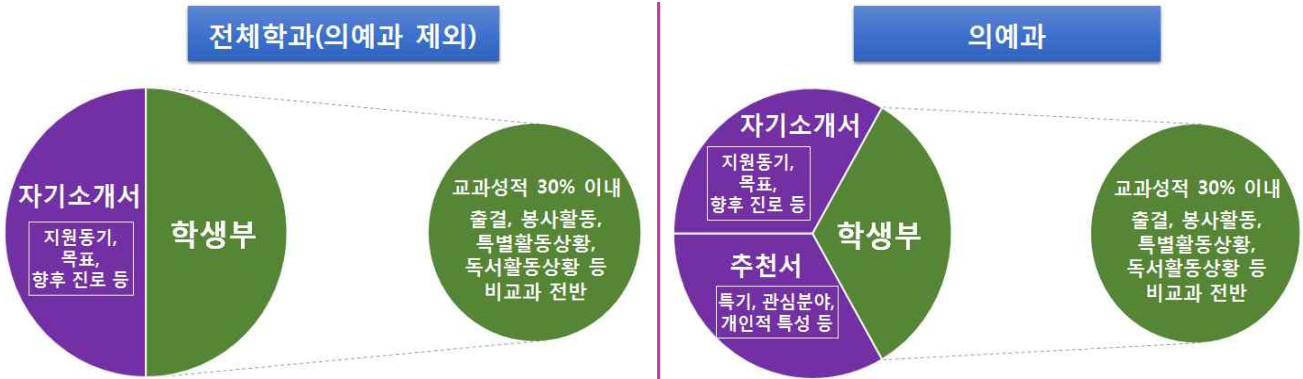
- 1) 수능 응시여부와 관계없는 전형에 응시한 자가 장학금을 지급받기 위해 일부 수학능력점수를 요구할 수 있음.
- 2) 학생부종합전형과 학생부교과전형은 2012년 이후 졸업자에 한함(단, 기초생활수급자및차상위계층전형은 졸업년도 제한 없음)
- 3) 강원단체장추천을 받아 기초생활수급자및차상위계층전형으로 입학할 경우 5명까지 강원도지사 장학금을 받을 수 있음
- 4) 농어촌특별전형 자격기준은 중학교 입학부터 고등학교 졸업(또는 등록일)까지 본인과 부모 모두 농어촌 지역에 거주하여야 함(이혼 시 친권자 농어촌지역 거주)
- 5) 체육특기자 육성종목 : 씨름, 테니스, 배드민턴, 조정
- 6) 의예과는 수능 최저학력기준 설정

IV. 평가방법

1. 서류평가

가. 학생부종합전형

- 1) 평가방법 : 평가위원 3인이 개별적으로 평가항목 기준에 따라 7점 척도로 정성평가
- 2) 평가위원 : 지원자 1명에 대해 총 3명의 입학사정관이 평가함
- 3) 평가자료



나. 외국어특기자전형

- 1) 평가 자료 : 수시모집만 해당. 정시모집은 수능성적 90% + 학생부 10%

구분	평가자료	
	출신자별	지원자 공통
국내고등학교 출신자	학교생활기록부	자기소개서, 공인외국어성적(선택사항. 필수 제출 서류 아님)
국외고등학교 출신자	고등학교 재학성적 또는 SAT, A-Level 등 공인학력평가 성적	
검정고시 출신자	검정고시 취득점수	

- 2) 평가 자료를 통해 지원자의 학업성취도, 지원동기, 진로계획, 인성 및 적성, 성장잠재력, 자기 주도성 등을 종합적으로 평가
- 3) 평가위원 : 국제학부 서류평가위원회(3인 이내로 구성)
- 4) 평가반영 : 위원별 평가 성적의 평균값 반영

다. 체육특기자전형

- 1) 평가방법 : 경기실적 평가(경기실적증명서 원본 1부 제출)
 - 가) 기본점수 : 입상성적 중 최상위 입상 1개 기준

구분	개인전		단체전	
	메이저급대회	일반대회	메이저급대회	일반대회
1위	400점	325점	325점	300점
2위	375점	300점	300점	275점
3위	350점	275점	275점	250점

나) 가산점수 : 기본점수에 반영되지 아니한 입상성적 대상으로 만점까지 반영

구분	개인전		단체전	
	메이저급대회	일반대회	메이저급대회	일반대회
1위	50	40	40	30
2위	45	35	35	25
3위	40	30	30	20

라. 교과우수자전형

※ 학생부 교과 성적 90% + 비교과(출결) 10% 반영

가. 석차등급이 있는 자

1) 평균석차등급 산출

- $\frac{\sum(\text{반영교과목 석차등급} \times \text{이수단위})}{\text{총 이수단위} \times \text{모집단위 교과목 반영비율}}$

2) 요소별 반영비율 : 교과 성적(석차등급) 90%

구분	반영비율	교과성적(석차등급)	산출공식
교과우수자	90%	630점 ~ 0 점	$708.75 - [78.75 \times (\text{평균석차등급})]$

3) 반영교과

구분	반영교과 명	반영지표	반영과목 수
인문대, 사회대, 경영대	국어, 영어, 수학, 사회	석차등급	반영교과별 학년/학기별 1과목
체육학과	국어, 영어 필수 과학 또는 사회 중 상위교과		
자연대(체육학과 제외), 공과대	국어, 영어, 수학, 과학		
간호학부, 융합인재학부	국어, 영어, 수학 필수 과학 또는 사회중 상위교과		

< 교과별 반영비율 >

단과대학	모집단위	반영비율(%)				
		국어	수학	영어	사회	과학
인문대학	인문학부	40	10	30	20	
	영어영문학과	30	10	40	20	
	중국학과					
	일본학과					
	러시아학과					
사회과학 대학	심리학과					
	사회학과					
	사회복지학과					
	정치행정학과	30	10	30	30	
	미디어커뮤니케이션학부					
	광고홍보학과					
	법학과					
경영대학	경영학과					
	경제학과					
	재무금융학과					
자연과학 보건생명 대학	금융정보통계학과	20	30	30		20
	응용광물리학과					
	화학과					
	생명과학과					
	바이오메디컬학과	20	20	30		30
	환경생명공학과					
	식품영양학과					
	언어청각학부					
	체육학과	30		40		30
공과대학	컴퓨터공학과					
	융합소프트웨어학과	20	30	20		30
	융합신소재공학과					
	전자공학과					
의과대학	간호학부	20	30	30		20
융합인재학부	융합인재학부	30	10	30		30

※ 1학년 1학기부터 3학년 1학기까지 반영(졸업생 동일)

- 정시 국제학부 모집인원 발생 시 영어영문학과와 동일하게 반영

<학생부 비교과(출결) 반영>

가. 출석성적은 3학년 1학기까지의 출결상황 반영

나. 사고에 의한 결석, 지각, 조퇴, 결과만 반영하며, 지각, 조퇴 3회시 결석 1회로 처리

등급	1	2	3	4	5	6	7	8	9
결석일수	0~2	3~5	6~8	9~12	13~16	17~20	21~25	26~30	31이상
교과우수자	70	61.25	52.5	43.75	35	26.25	17.5	8.75	0
정시-일반전형	10	8.75	7.5	6.25	5.0	3.25	2.5	1.25	0

※ 정시 : 국외고등학교 출신자 및 기타 성적 반영이 어려운 자

- 수능성적 반영하여 비교 평가

나. 석차등급이 없는 자

1) 대상자 : 2000년 2월 졸업자 ~ 2007년 2월 졸업자

2) 반영방법

▶ 교과목별 석차를 활용한 석차등급 구하기(동 석차는 인정하지 않음)

각 교과목별 석차에 동점자가 있는 경우 아래 공식에 의거 ①중간석차산출(A), 중간석차를 이용하여 ②중간석차백분위(B) 산출, 백분위를 등급표에 의거 ③석차등급을 구함

① 중간석차(A) : 석차 + (동점자 인원수 - 1) / 2

② (중간)석차 백분위(B) : (A / 인원수) x 100

③ (중간)석차를 적용한 석차백분위에 의한 등급표

석차등급	1등급	2등급	3등급	4등급	5등급	6등급	7등급	8등급	9등급
석차백분위	4%이하	11%이하	23%이하	40%이하	60%이하	77%이하	89%이하	96%이하	100%이하

▶ 평균 석차등급 산출 : $[\sum(\text{반영교과목 석차등급} \times \text{이수단위})] / \text{총 이수단위}$

▶ 전형유형별 평균 석차등급을 이용한 산출 공식

2. 면접

가. 학생부종합전형

1) 평가방법

구분	전체학과(의예과 제외)	의예과
평가방식	면접	면접
면접팀 구성	면접위원 2~3명 : 수험생 1명	3개의 면접실(각 평가위원 2명) : 수험생 1명 - 인성면접, 상황면접, 모의상황면접
면접시간	15분 내외	각 실별 10분(총 30분)
반영점수	면접위원의 평균값 반영	6인의 평균값 반영
기타	팀별 보정	팀별 보정

2) 평가영역 및 평가내용

가) 전체학과(의예과 제외)

평가영역	주요내용	출제방법	비율
서류검증	1단계 제출서류(학생부, 자기소개서) 중 면접 시 검증이 필요한 부분	1단계 서류평가 중 평가자가 지원자별로 출제	50%
인성	관용, 배려, 포용, 개방성 등	문항출제위원회를 통해 출제	50%

나) 의예과

평가영역	주요내용	출제방법	배점
인성	관용, 배려, 포용, 개방성 등	의예과 문항출제위원회를 통해 출제	33.3%
상황면접	가치관과 태도, 문제해결능력		33.3%
모의상황면접	의사소통능력, 대인관계능력		33.3%

나. 학생부교과전형

1) 평가방법

구분	주요내용
평가방식	면접
면접팀 구성	면접위원 2~3명 : 수험생 1명
면접시간	10분 내외
반영점수	면접위원의 평균값 반영
기타	팀별 보정

2) 평가영역 및 평가내용

구분	학업동기영역	인성영역	학생부연계	계
최고점	90점(30%)	90점(30%)	120점(40%)	300점(100%)

3) 영역별 주요 평가 내용

평가영역	주요 평가내용
학업동기(30%)	지원동기, 학업계획, 포부, 리더십 등
인성(30%)	사회생활에 필요한 지적 자질 및 태도
학생부연계(40%)	학생부 비교과(수상경력, 창의적 체험활동, 독서활동, 교외체험학습 등) 평가를 통한 의사표현력, 잠재력, 꿈과 끼 등 평가

다. 외국어특기자전형

1) 평가방법

가) 1차 면접 직후 2차 면접장으로 이동하여 2차 면접 실시

나) 1차 면접위원 2인의 평균점수와 2차 면접위원 2인의 평균점수를 합산한 점수 반영

구분	1차 면접	2차 면접
평가방식	면접	면접
면접팀 구성	면접위원 2명 : 수험생 1명	면접위원 2명 : 수험생 1명 (외국인교수 1명 포함)
사용언어	한국어	영어 (필요 시 한국어 혼용)
면접시간	10분 내외	10분 내외
평가영역	자기관, 성취능력, 사고력	영어능력, 사회성 및 발전가능성

3. 대학수학능력시험 반영방법

가. 수시 수능 최저학력기준

전형유형	적용학과(부)	전형명	내역
학생부종합	의예과	학교생활우수자	국어, 수학(가), 영어, 과학탐구 (2과목 평균) 중 3개 합 4등급 이내와 한국사 3등급 이내
		지역인재	
		농어촌학생	없음
	전체학과 (의예과 제외)	전체	없음
학생부교과	인문대 사회대 경영대 융합인재학부	교과우수자	4개 영역 중 4등급 이내 1개 영역, 5등급 이내 1개 영역(탐구 1과목)과 한국사 6등급 이내
	자연대 공과대		4개 영역 중 4등급 이내 1개 영역 또는 5등급 이내 2개 영역 (탐구 1과목)과 한국사 6등급 이내
	간호학부		4개 영역 중 3개합 10등급 이내 (수학(가)일 경우 12등급 이내, 탐구 반영 시 2과목 평균, 직탐 제외) 와 한국사 6등급 이내

※ 일본학과는 일본어, 중국학과는 중국어, 러시아학과는 러시아어 점수가 탐구영역보다 성적이 좋을 경우 '제2외국어영역'을 반영

나. 정시 수능 반영방법

1) 반영방법 및 반영점수

구분	전 모집단위	체육학과	국제학부	의예과	
반영영역	필수 2, 선택 1		필수 1 선택 2	수학(가) 40% 영어 30% 국어 10%	과학탐구(2과목) 20%
반영점수	백분위점수			표준점수	백분위를 활용하여 대학 자체적으로 산출한 변환표준점수
반영비율	수능 90%	수능 40%	수능 90%	수능 100%	

2) 반영영역 및 반영비율

대학 및 모집단위	필수영역	선택영역	계
인문대, 사회대, 경영대, 융합인재학부	영어(36%), 국어(36%)	수학(가/나), 탐구영역 중 1과목(18%)	90%
자연대(체육학과 제외), 공과대	영어(36%), 수학(가/나, 36%)	국어, 탐구영역 중 1과목(18%)	90%
체육학과	영어(16%), 국어(16%)	수학(가/나), 탐구영역 중 1과목(8%)	40%
간호학부	영어(36%), 수학(가/나, 36%)	국어, 탐구영역 중 1과목(18%)	90%
의예과	국어 10%, 영어 30%, 수학(가) 40%, 과학탐구(2과목) 20%		100%
국제학부	영어(45%)	국어, 수학(가/나), 탐구영역 중 2과목 각 22.5%	90%

※ 일본학과는 일본어, 중국학과는 중국어, 러시아학과는 러시아어가 탐구영역 보다 성적이 좋을 경우 제2외국어영역을 반영함. 단, 간호학부와 국제학부는 직업탐구 제외

※ 수능 한국사 최저학력기준 적용 : 전체학과(의예과 제외) 6등급, 의예과 3등급 이내

3) 과목별 가산점 반영비율 및 반영방법

구분	반영비율		반영방법
	수학영역	탐구영역	
자연대, 공과대	수학(가) 10%	과학탐구 I 5% 과학탐구 II 7%	-백분위 취득점수에 가산 -가산 후 만점 초과 시 만점
체육학과	-	과학탐구 I 5% 과학탐구 II 7%	
간호학부	수학(가) 10%	-	

4) 성적산출 방법

- 소수점 이하 점수 산출 : 모든 계산 과정의 최종 단계 소수점 세 번째 자리에서 반올림

모집단위	산출공식(백분위점수 기준)	최고점	최저점
전체학과 (체육학과, 국제학부, 의예과 제외)	$(3.6 \times \text{필수1}) + (3.6 \times \text{필수2}) + (1.8 \times \text{선택영역})$	900	0
체육학과	$(1.6 \times \text{영어}) + (1.6 \times \text{국어}) + (0.8 \times \text{선택영역})$	400	0
국제학부	$(4.5 \times \text{영어}) + (2.25 \times \text{선택1영역}) + (2.25 \times \text{선택2영역})$	900	0

※ 국제학부 : 수시(외국어특기자) 미충원인원 발생 시 정시로 이월하여 모집

모집단위	산출공식	최고점	최저점
의예과	1) 영역별 성적 산출 -국어(①) : $(\text{취득표준점수} / \text{전국최고점수}) \times 100$ -영어(②) : $(\text{취득표준점수} / \text{전국최고점수}) \times 300$ -수학(가)(③) : $(\text{취득표준점수} / \text{전국최고점수}) \times 400$ -과학탐구(④) : $[(\text{a과목취득 변환점수} / \text{a과목 변환최고점수}) + (\text{b과목취득 변환점수} / \text{b과목 변환최고점수})] / 2 \times 200$ ※ 과학탐구는 변환점수 최고성적 2과목(a, b)을 반영하며, 변환점수는 우리대학 자체 변환점수를 적용 2) 반영 성적 산출 국어(①)+영어(②)+수학(③)+과학탐구(④)	1,000	0

4. 정시 체육학과 실기고사

가. 종목 및 배점

종목	배점	총점
지그재그런, 제자리멀리뛰기, 윗몸일으키기, 배구브래디테스트, 농구골밀숫	각 종목 100점 만점	500점

나. 종목별 배점표

종목	성별	점수	100	95	90	85	80	75	70	65	60	0
		지그재그런 (초)	남	31.5이하	31.6 ~ 32.2	32.3 ~ 32.7	32.8 ~ 33.2	33.3 ~ 33.6	33.7 ~ 34.1	34.2 ~ 34.4	34.5 ~ 35	35.1 ~ 35.8
	여	34.3이하	34.4 ~ 35.1	35.2 ~ 35.6	35.7 ~ 36.1	36.2 ~ 36.4	36.5 ~ 36.9	37 ~ 37.4	37.5 ~ 38.0	38.1 ~ 38.6	38.7 이상	
제자리멀리뛰기 (cm)	남	272이상	265 ~ 271	260 ~ 264	255 ~ 259	251 ~ 254	247 ~ 250	243 ~ 246	238 ~ 242	231 ~ 237	230이하	
	여	220이상	211 ~ 219	208 ~ 210	201 ~ 207	195 ~ 200	190 ~ 194	185 ~ 189	178 ~ 184	170 ~ 177	169이하	
윗몸일으키기 (회)	남	76이상	73 ~ 75	70 ~ 72	68 ~ 69	66 ~ 67	64 ~ 65	62 ~ 63	59 ~ 61	56 ~ 58	55이하	
	여	68이상	64 ~ 67	62 ~ 63	60 ~ 61	58 ~ 59	56 ~ 57	54 ~ 55	52 ~ 53	50 ~ 51	49이하	
배구브래디테스트 (회)	남	75이상	71 ~ 74	67 ~ 70	61 ~ 66	55 ~ 60	51 ~ 54	45 ~ 50	41 ~ 44	36 ~ 40	35이하	
	여	58이상	54 ~ 57	50 ~ 53	46 ~ 49	40 ~ 45	34 ~ 39	30 ~ 33	26 ~ 29	21 ~ 25	20이하	
농구골밀숫 (회)	남	19이상	18	17	16	15	14	13	12	11	10이하	
	여	16이상	15	14	13	12	11	10	9	8	7이하	

V. 2017학년도 모집인원 전체

단과대학	모집단위	모집인원	수시										정시			
			학생부종합					학생부교과	특기자		재외국민	일반전형				
			학교생활우수자	지역인재	한림케어	농어촌	기초생활	특수교육	교과우수	외국어특기자		체육특기자	나	다		
인문대학	인문학부	114	36	14	2	2	18 (모집단위별 3명 이내)	5 (체육제외)	38			20 (모집단위별 10%이내)		24		
	영어영문학과	39	10	5	1	2			13							10
	중국학과	40	11	5	1	2			13							10
	일본학과	38	9	5	1	2			13							10
	러시아학과	35	9	4	1	2			12							9
사회과학대학	심리학과	37	9	4	1	3			10							13
	사회학과	39	10	4	1	2			13							11
	사회복지학부	59	16	7	2	5			20							14
	정치행정학과	39	11	5	1	2			11							11
	미디어커뮤니케이션학부	81	21	10	2	5			23							25
	광고홍보학과	37	9	5	1	3			10							12
	법학과	65	16	7	1	2			22							19
경영대학	경영학과	119	35	15	2	6			43							24
	경제학과	54	14	5	1	2			19							15
	재무금융학과	39	11	4	1	2			12							11
자연과학 보건생명 대학	금융정보통계학과	60	18	5		2			20							17
	응용광물리학과	30	10						10							10
	화학과	35	5	4	1	1			14							11
	생명과학과	48	12	5	1	1	15						15			
	바이오메디컬학과	52	10	4	1	2	13						24			
	환경생명공학과	40	11	4	1	1	12						12			
	식품영양학과	50	7	5	1	3	7						30			
	언어청각학부	65	15	9	1	3	20						20			
공과대학	체육학과	53	7	3		4	7			11			25			
	컴퓨터공학과	71	18	7	1	3	22						23			
	전자공학과	62	18	6	1	2	19						18			
	융합소프트웨어학과	40	10	4	1	2	12						13			
의과대학	융합신소재공학과	35	9	4	1	1	10						11			
	의예과	76	10	12		2						54	0			
국제학부	간호학부	105	21	13		1							46			
	국제학부	30							30							
융합인재	융합인재학부	30	10						10				10			
계		1717	418	184	29	68	26	5	488	30	11	20	54	503		
합계			1,279										557			
비율			69.7%										30.3%			